

---

第47回農林水産祭  
『実りのフェスティバル』  
実施報告書

平成20年11月14日（金）、15日（土）実施

---

会期:平成19年11月14日(金)～15日(土)

会場:東京国際展示場(東京ビックサイト)西4ホール

社団法人 全国包装米飯協会ブース概要

## 1. 展示

包装米飯の実物展示

パネル「包装米飯って?」、「包装米飯の生産量」、「全国包装米飯協会の会員」、  
「シンボルマーク」、「協会紹介」、「要加熱マーク」、「めざましごはん応援パネル」

レシピチラシ6種の配布(『チャーハン』、『ビビンバ風チャーハン』、『ドライカレー』、  
『うなぎといんげんの炒めごはん』、『夏雑炊』、『パエリア風リゾット』)

## 2. 包装米飯に関するアンケートの実施

包装米飯に対する利用度、頻度、購入ポイント、意見などについてアンケート(390サンプル)  
を実施した。

# ブースレイアウト





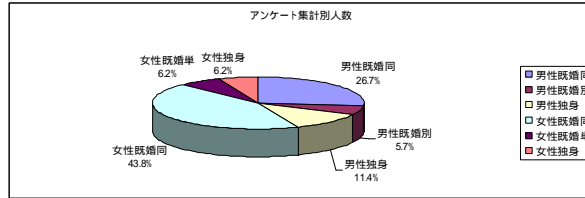
# アンケート集計結果

## 11月14日(合計)農林水産祭'寒りのフェスティバル'包装米飯に関するアンケート集計

### 1) アンケート集計性別別

項目	男性既婚同	男性既婚別	男性独身	女性既婚同	女性既婚別	女性独身	計
11/14(全)	58	12	24	92	13	13	210

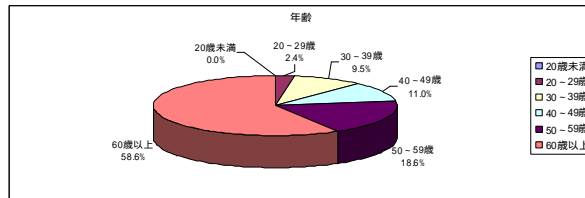
11/14(全)合計



### 2) 年齢

項目	20歳未満	20-29歳	30-39歳	40-49歳	50-59歳	60歳以上	計
11/14(全)	0	5	20	23	39	123	210

11/14(全)合計



### 3) 包装米飯を購入または利用したことがありますか？

項目	男性既婚同	男性既婚別	男性独身	女性既婚同	女性既婚別	女性独身	計
ある	50	14	19	87	12	12	194
ない	3	1	1	5	1	5	16
計	53	15	20	92	13	17	210

ある	男性既婚同	男性既婚別	男性独身	女性既婚同	女性既婚別	女性独身	計
20歳未満	0	0	0	5	0	3	8
20-29歳	1	0	4	6	1	0	12
30-39歳	6	1	4	9	2	3	25
40-49歳	8	1	6	8	0	1	24
50-59歳	8	4	5	16	3	0	36
60歳以上	30	5	4	43	6	1	89
計	53	11	23	87	12	8	194

### 3) 'ない'と回答した方にお聞きします。その理由はなんですか？(複数回答可)

項目	男性既婚同	男性既婚別	男性独身	女性既婚同	女性既婚別	女性独身	計
A 家で炊くほうが安いと思うから	1	1	0	2	0	2	6
B 時間に余裕がある(手間をかけてもよいと思う)から	2	0	1	1	1	2	7
C 抵抗がある	0	0	0	1	0	1	1
D 量が少ない(多い)から	0	0	0	1	0	0	1
E 味・食感の好みが合わないから	0	0	0	0	0	0	0
F その他	0	0	0	1	0	0	1
計	3	1	1	5	1	5	16

### 3) 'ある'と回答した方にお聞きします。包装米飯を利用する頻度はどのくらいでしょうか？

項目	男性既婚同	男性既婚別	男性独身	女性既婚同	女性既婚別	女性独身	計
A ほぼ毎日	7	0	0	2	0	0	9
B 週に4-5回	0	2	1	5	2	0	10
C 週に2-3回	5	4	3	15	3	1	31
D 週に1回	9	2	0	16	2	5	34
E 月に2-3回	9	1	4	14	1	2	31
F 月に1回	8	2	3	8	1	2	24
G 2-3ヶ月に1回	4	1	5	11	0	0	21
H 2-3ヶ月に1回未満	8	2	3	16	3	2	34
計	50	14	19	87	12	12	194

### 4) また一回に購入する量はどのくらいでしょうか？

項目	男性既婚同	男性既婚別	男性独身	女性既婚同	女性既婚別	女性独身	計
A 1/パック(袋)	5	2	3	12	1	5	28
B 2-3/パック(袋)	32	8	12	58	5	6	121
C 4-6/パック(袋)	6	4	3	11	3	1	28
D 7-9/パック(袋)	7	0	0	1	2	0	10
E 10/パック(袋)以上	0	0	1	5	1	0	7
計	50	14	19	87	12	12	194

### 5) 利用したことがあると回答した方にお聞きします。

(1) 下表の包装米飯の分類のなかで、購入または利用したことがあるものには印をつけてください。

分類	(1)購入・利用の有無	(2)商品の選択や購入について				
		A特定の商品を買っている	B都度商品を選び、買い続けている	C他の分類の商品と交互に買う	D同時に複数種類の商品を買う	E一度だけ購入・利用したことがない
白ごはん(トレー入り)	115	41	37	20	1	4
白ごはん(袋入り)	46	13	20	6	1	3
赤飯(トレー入り)	71	19	28	12	1	2
赤飯(袋入り)	44	10	15	4	3	1
混ぜごはん(トレー入り)	49	17	15	10	2	1
混ぜごはん(袋入り)	25	6	10	5	1	2
具付ごはん(袋入り)	19	6	12	1	1	1
具付ごはん(丼もの類)	14	6	5	3	2	0
具付ごはん(カレー類)	12	7	3	3	5	1
具付ごはん(混ぜごはん)	23	5	6	2	3	1
具付ごはん(茶漬け・雑炊類)	13	7	8	4	0	2
具付ごはん(その他)	8	6	5	4	1	1
チャーハン・ピラフ類	40	10	8	4	4	6
おかゆ類	42	13	9	10	2	2
玄米・麦・雑炊ごはん類	41	14	9	8	0	4
介護・治療用ごはん類	2	2	0	2	0	5
合計	564	182	188	98	27	38

### 6) 包装米飯を購入する(購入したい)際の商品選択のポイント？

	男性既婚同	男性既婚別	男性独身	女性既婚同	女性既婚別	女性独身	計
A価格	32	6	6	40	6	8	98
B1/パック(袋)の内容量	11	8	7	23	1	3	53
C使用している米の産地・銘柄	25	9	4	39	4	8	89
D製法(炊き方など)	3	1	1	5	2	2	14
E無糖性	5	1	1	10	0	1	18
F使用している米の栽培法	2	2	0	6	0	2	12
Gブランド名	2	0	2	11	1	3	19
H調理済みごはん	7	1	2	14	1	2	27
Iその他	0	0	0	1	0	0	1
	0	0	0	0	0	0	0
	0	0	0	0	0	0	0
計	87	28	23	148	15	29	331

### 7) 包装米飯に対するご意見など、ございましたら、ご記入ください

安全でおいしい米を希望(同様意見5)  
もう少し量を増やしてほしい(同様意見2)  
超大森があるといい  
レンジにかけ時間を表示通りにしても長かったり、短かったりする。  
便利です  
黒米入りごはん  
お椀の形のもの  
缶入り白米  
玄米ごはんがあったら……家でなかなか食べられないから  
うな茶漬けがあったらいい  
新しい味付けのものがあったらいい  
忙しいとき、喜用、子供用に便利  
どんな方法であっても美味しければ納得します。

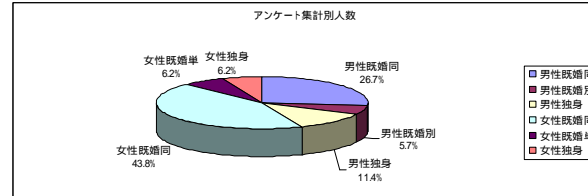
# アンケート集計結果

## 11月14日(合計) 農林水産祭「宴りのフェスティバル」包装米飯に関するアンケート集計

### 1) アンケート集計性別別

項目	男性既婚同	男性既婚別	男性独身	女性既婚同	女性既婚単	女性独身	計
11/14(全)	56	12	24	92	13	13	210

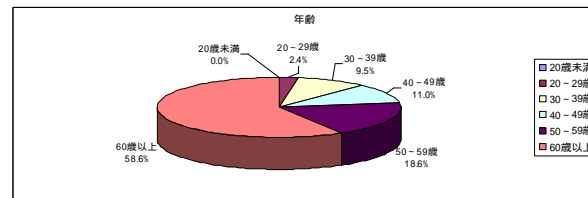
11/14(全)合計



### 2) 年齢

項目	20歳未満	20-29歳	30-39歳	40-49歳	50-59歳	60歳以上	計
11/14(全)	0	5	20	23	39	123	210

11/14(全)合計



### 3) 包装米飯を購入または利用したことがありますか？

項目	男性既婚同	男性既婚別	男性独身	女性既婚同	女性既婚単	女性独身	計
ある	50	14	19	87	12	12	194
ない	3	1	1	5	1	5	16
計	53	15	20	92	13	17	210

ある	男性既婚同	男性既婚別	男性独身	女性既婚同	女性既婚単	女性独身	計
20歳未満	0	0	0	5	0	3	8
20-29歳	1	0	4	6	1	0	12
30-39歳	6	1	4	9	2	3	25
40-49歳	9	1	6	8	0	1	24
50-59歳	8	4	5	16	3	0	36
60歳以上	30	5	4	43	6	1	89
計	53	11	23	87	12	8	194

### 3) 'ない'と回答した方にお聞きします。その理由はなんですか？(複数回答可)

項目	男性既婚同	男性既婚別	男性独身	女性既婚同	女性既婚単	女性独身	計
A. 家で炊いたほうが安いと思うから	1	1	0	2	0	2	6
B. 時間に余裕がある(手間をかけてもよいと思う)から	2	0	1	1	1	2	7
C. 抵抗がある	0	0	0	0	0	1	1
D. 量が少ない(多い)から	0	0	0	1	0	0	1
E. 味・食感の好みが合わないから	0	0	0	0	0	0	0
F. その他	0	0	0	1	0	0	1
計	3	1	1	5	1	5	16

### 3) 'ある'と回答した方にお聞きします。包装米飯を利用する頻度はどのくらいでしょうか？

項目	男性既婚同	男性既婚別	男性独身	女性既婚同	女性既婚単	女性独身	計
A. ほぼ毎日	7	0	0	2	0	0	9
B. 週に4-5回	0	2	1	5	2	0	10
C. 週に2-3回	5	4	3	15	3	1	31
D. 週に1回	9	2	0	16	2	5	34
E. 月に2-3回	9	1	4	14	1	2	31
F. 月に1回	8	2	3	8	1	2	24
G. 2-3ヶ月に1回	4	1	5	11	0	0	21
H. 2-3ヶ月に1回未満	8	2	3	16	3	2	34
計	50	14	19	87	12	12	194

### 4) また一回に購入する量はどのくらいでしょうか？

項目	男性既婚同	男性既婚別	男性独身	女性既婚同	女性既婚単	女性独身	計
A. 1パック(袋)	5	2	3	12	1	5	28
B. 2-3パック(袋)	32	8	12	58	5	6	121
C. 4-6パック(袋)	6	4	3	11	3	1	28
D. 7-9パック(袋)	7	0	0	1	2	0	10
E. 10パック(袋)以上	0	0	1	5	1	0	7
計	50	14	19	87	12	12	194

### 5) 利用したことがあると回答した方にお聞きします。

(1) 下表の包装米飯の分類のなかで、購入または利用したことがあるものには 印をつけてください。

分類	(1)購入・利用の有無	(2)商品の選択や購入について				
		A特定の商品を買いつけている	B都度商品を選び、買いつけている	C他の分類の商品と交互に買う	D同時に複数種類の商品を買う	E一度だけしか購入・利用したことがない
白ごはん(トレー入り)	115	41	37	20	1	4
白ごはん(袋入り)	46	13	20	6	1	3
赤飯(トレー入り)	71	19	26	12	1	2
赤飯(袋入り)	44	10	15	4	3	1
混ぜごはん(トレー入り)	49	17	15	10	2	1
混ぜごはん(袋入り)	25	6	10	5	1	2
具付ごはん(袋入り)	19	6	12	1	1	1
具付ごはん(丼もの類)	14	6	5	3	2	0
具付ごはん(カレー類)	12	7	3	3	5	1
具付ごはん(混ぜごはん)	23	5	6	2	3	1
具付ごはん(茶漬け・雑炊類)	13	7	8	4	0	2
具付ごはん(その他)	8	6	5	4	1	1
チャーハン・ピラフ類	40	10	8	4	4	6
おかゆ類	42	13	9	10	2	2
玄米・麦・雑炊ごはん類	41	14	9	8	0	4
介護・治療用ごはん類	2	2	0	2	0	5
合計	564	182	188	98	27	36

### 6) 包装米飯を購入する(購入したい)際の商品選択のポイント？

項目	男性既婚同	男性既婚別	男性独身	女性既婚同	女性既婚単	女性独身	計
A価格	32	6	6	40	6	8	98
B1パック(袋)の容量	11	8	7	23	1	3	53
C使用している米の産地・銘柄	25	9	4	39	4	8	89
D製法(炊き方など)	3	1	1	5	2	2	14
E機能性	5	1	1	10	0	1	18
F使用している米の栽培法	2	2	0	6	0	2	12
Gブランド名	2	0	2	11	1	3	19
H調理済みごはん	7	1	2	14	1	2	27
Iその他	0	0	0	1	0	0	1
	0	0	0	0	0	0	0
	0	0	0	0	0	0	0
計	87	28	23	149	15	29	331

### 7) 包装米飯に対するご意見など、ございましたら、ご記入ください

こんなに沢山の商品があるとは思わなかった。一度試してみたい。  
メーカーによって味の差が大きい。  
便利です。ごはんが足りない時など重宝します。(同様意見3)  
賞味期限の安心なものがほしい。  
もう少し安くなってほしい。  
量が多いものがあればよい  
老人用に少なめが良い  
もう少しだけ量が少ない食べきりサイズが良い  
いろいろな量のものがほしい。  
パックなので、温めてもふっくら感がないように思う。パックの臭いがご飯に付かないようにしてほしい。(同様意見3)  
フタがほしい。  
電子レンジがなくても食べられるものがあるといい。  
雑穀米etc.こだわったお米であればよい。  
やすやの16穀入り米飯を好んで食べている。  
おかずなしで食べれる物がいい。  
非常食として置いているが、持ち出し袋に入れやすい形にしてほしい。

# アンケート集計結果

## 農林水産祭(実りのフェスティバル)包装米飯に関するアンケート集計(2日間合計) - 1

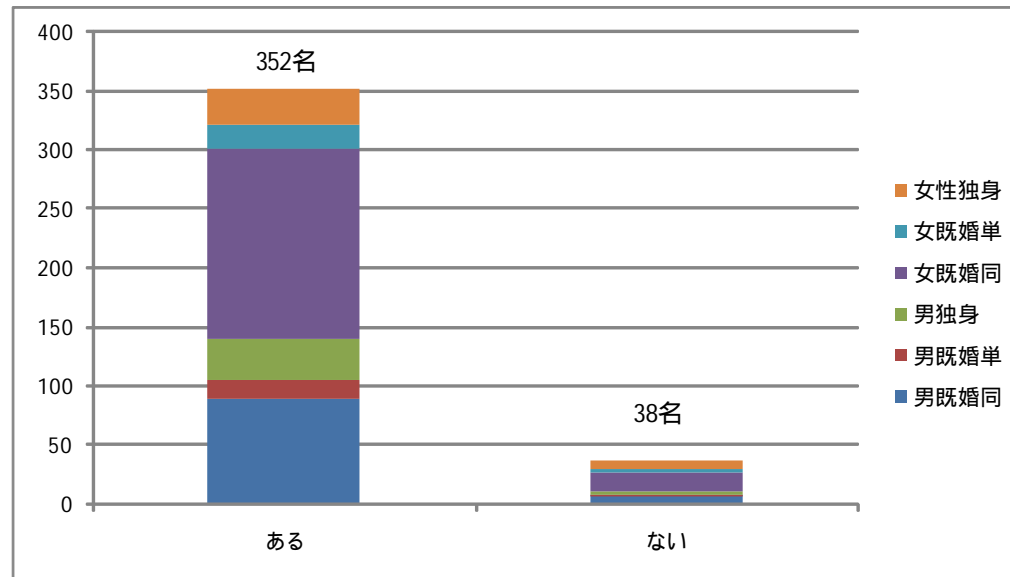
### 1) アンケート集計性別人数(11/14,15計)

	人数
男性既婚同居	101
男性既婚単身	14
男性独身	42
女性既婚同居	177
女性既婚単身	23
女性独身	33
<b>計</b>	<b>390</b>

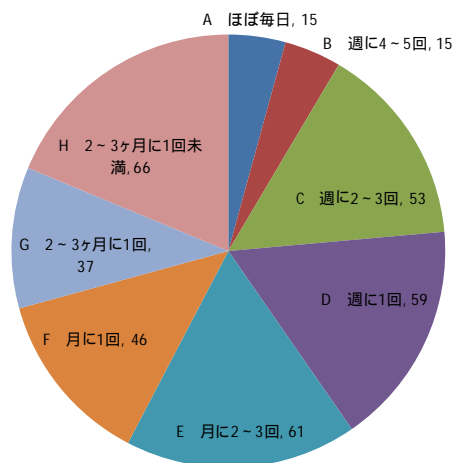
### 2) 年齢

	人数
20歳未満	5
20～29歳	22
30～39歳	62
40～49歳	44
50～59歳	72
60歳以上	185
<b>計</b>	<b>390</b>

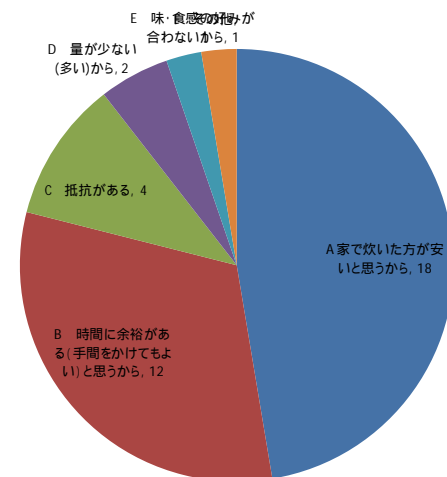
### 3) 包装米飯を購入または利用した事がありますか？



### 3) 'ある'と回答した型にお聞きします。包装米飯を利用する頻度はどのくらいでしょうか？



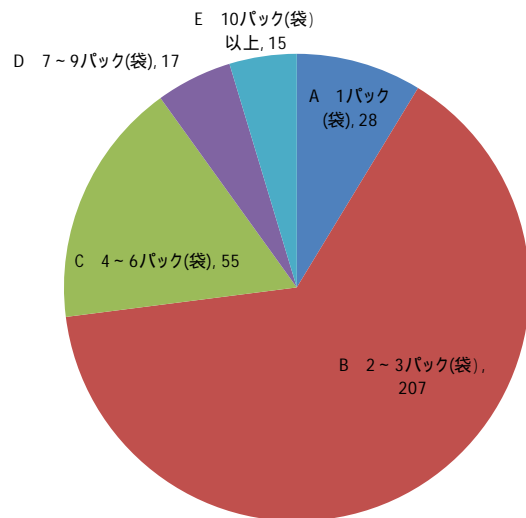
### 3) 'ない'と回答した型にお聞きします。その理由は何でしょうか(複数回答可)



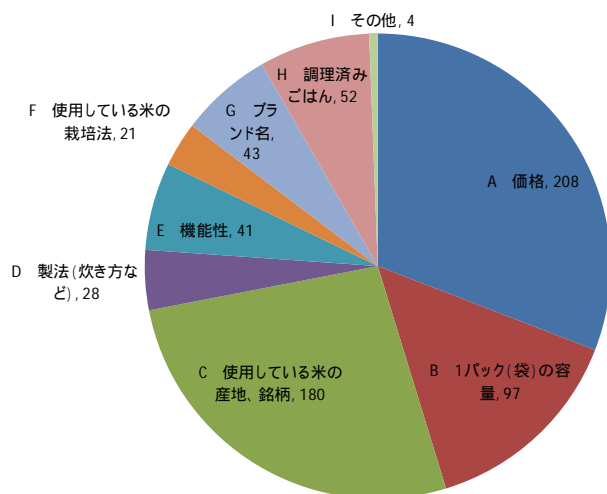
# アンケート集計結果

## 農林水産祭(実りのフェスティバル)包装米飯に関するアンケート集計(2日間合計) - 2

4) また一回に購入する量はどのくらいでしょうか



6) 包装米飯を購入する(購入したい)際の商品選択のポイントは何ですか



5) 利用した事があると回答した方にお聞きします。

(1) 下表の包装米飯の分類の中で、購入または利用した事があるものには印をつけてください。

分類	(1) 購入・利用の有無	(2) 商品の選択や購入について				
		A特定の商品を買っている	B都度商品を選び、買い続けている	Cほかの分類の商品と交互に買う	D同時に複数の分類の商品を買う	E一度だけしか購入・利用した事しかない
白ごはん(トレー入り)	227	77	86	32	5	6
白ごはん(袋入り)	69	19	33	12	5	3
赤飯(トレー入り)	136	38	46	24	5	2
赤飯(袋入り)	78	13	29	15	5	4
混ぜごはん(トレー入り)	76	22	25	17	5	2
混ぜごはん(袋入り)	45	9	18	10	4	3
具付ごはん(袋入り)	30	11	21	3	3	1
具付ごはん(丼もの類)	34	8	15	7	4	0
具つきごはん(カレー類)	30	8	9	7	8	2
具つきごはん(混ぜごはん)	38	10	18	4	6	3
具つきごはん(茶漬け、雑炊類)	27	13	16	7	3	3
具つきごはん(その他)	13	10	9	7	2	3
チャーハン、ピラフ類	70	17	17	10	8	6
おかゆ類	80	22	20	16	5	4
玄米、麦、雑穀ごはん類	72	21	22	13	4	5
介護、治療用ごはん類	5	5	3	2	1	6
合計	1030	303	387	186	73	53

## アンケート集計結果

農林水産祭(実りのフェスティバル)包装米飯に関するアンケート集計(2日間合計) - 3

### 7)包装米飯に対するご意見など、ございましたら、ご記入ください

安全でおいしい米を希望。(同様意見5)
もう少し量を増やしてほしい。(同様意見3)
超大盛があるといい。
老人用に少なめがよい。
もうちょっとだけ量の少ない食べきりサイズが良い。
いろいろな量のものがほしい。
パックなので、温めてもふっくら感がないように思う。パックの臭いがごはんにつかないようにしてほしい。(同様意見3)
レンジにかける時間を表示通りにしても長かったり、短かったりする。
便利です。ごはんが足りない時など重宝します。(同様意見4)
黒米入りごはん。
缶入り白米
玄米ごはんがあったら……家ではなかなかたべれないから
うな茶漬けがあったらいい
新しい味付けの物がほしい
忙しいとき、客用、子供用に便利
どんな方法であっても美味しければ納得します。
こんな沢山の商品があるとは思わなかった。一度試してみたい。
メーカーによって味の差が大きい。
賞味期限の安心なものがほしい。
もう少し安くなってほしい。
マーボ丼がほしい。
電子レンジがなくても食べられるものがあるといい。
雑穀米etc.こだわったお米であればよい
やずやの16穀入り米飯を好んで食べている。
おかず無しで食べれる物がいい。
非常食として置いているが、持ち出し袋に入れやすい形にしてほしい。